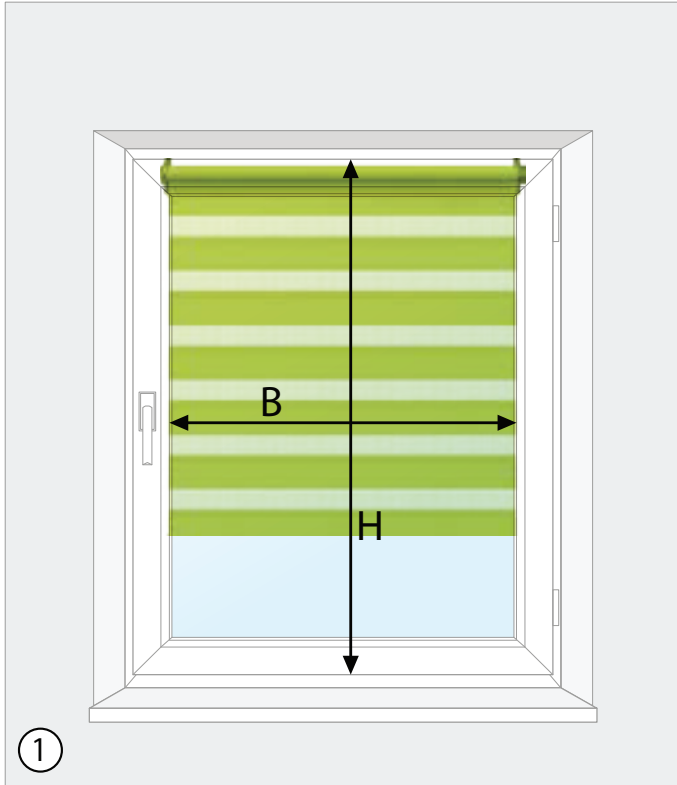


ESTOR NOCHE Y DÍA A MEDIDA

Sistema sin taladrar con los soportes de sujeción



Ancho del pedido = Ancho del tejido

Para determinar el ancho del pedido, primero mide la anchura (B) (fig. 3). Para evitar que la luz entre por los lados, se recomienda ampliar un poco el ancho del tejido, pero de manera que él no interfiera con los elementos que sobresalen de la ventana o la puerta, como p. ej. una manilla.



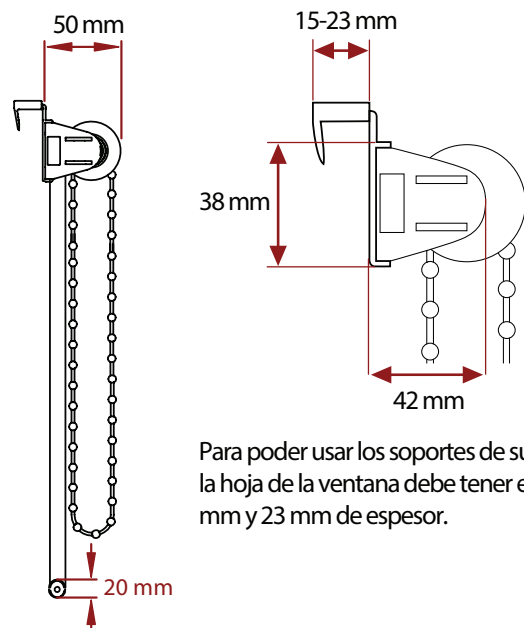
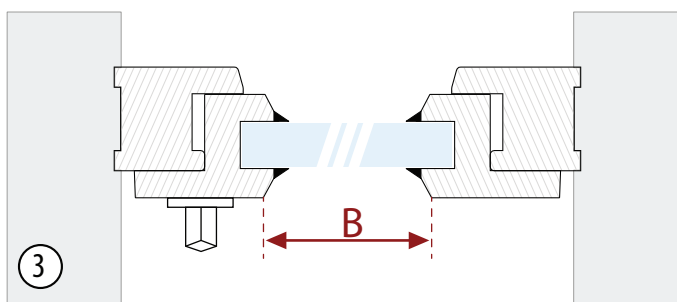
Ancho total = Ancho del pedido + 34 mm

Para determinar la altura del pedido, mide la altura de toda la hoja de la ventana (H)

Alto del pedido =
Alto de toda la hoja de la ventana (H)



Ten en cuenta que el estor será aprox. 150 mm más largo que el pedido. Esto se debe a que el tubo del estor se envuelve en alrededor 2 rollos de tela.



Para poder usar los soportes de sujeción, la hoja de la ventana debe tener entre 15 mm y 23 mm de espesor.